

Bitte immer diese Reihenfolge einhalten. Es kann sonst zu Fehler im Ladesystem des Fahrzeuges führen!

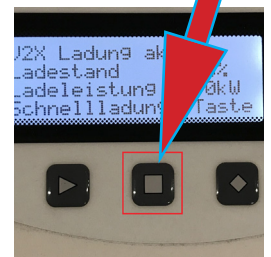

Ladekabel entfernen

Vor dem Losfahren muss das Ladekabel von der Ladestation getrennt werden.

1. Öffnungstaste links am Armaturenbrett ziehen.
2. Das Ladekabel am Fahrzeug entfernen.
3. Das Kabel aufrollen und bei der Ladestation aufhängen.


WICHTIG

Ist das Fahrzeug nicht vollständig geladen, muss an der Ladestation die Batterieladung beendet werden.



Fahrzeug aufladen

1. Öffnungstaste links am Armaturenbrett ziehen.
2. Ladekabel von der Ladestationen nehmen.
3. Ladeklappe vorne öffnen.
4. Fahrzeug mit dem Ladekabel verbinden.
5. Das Elektroauto beginnt jetzt selbständig mit der Ladung.



Starten und losfahren

Der Nissan E-NV 200 ist eines der modernsten Elektrofahrzeuge auf dem Markt. Er bietet eine Vielzahl von Funktionen, die das Fahren sicherer und bequemer machen. Die wichtigsten Funktionen sind hier beschrieben.

Starten

Das Bremspedal drücken und anschliessend den Startknopf in der Mitte **für drei Sekunden drücken**. Das E-Auto ist jetzt fahrbereit.



Fahrmodus wählen

Mit dem zentralen Wählhebel stehen verschiedene Fahrmodi zur Verfügung. Um diese anzuwählen, das Bremspedal drücken und den Wählhebel nach hinten ziehen.

D-Modus

Im Normalbetrieb, „D-Modus“, steht Ihnen die volle Motorleistung zur Verfügung. Im Bremsbetrieb wird nur wenig Energie gewonnen. Die Reichweite ist in diesem Modus am geringsten.

B-Modus

Der B-Modus erhöht die Reichweite, trotz voller Motorleistung. Rollt das E-Auto wird die Energie wieder in die Batterie geladen. Dieser Vorgang wird Rekuperation genannt.

Eco-Modus

Mit dem Eco-Modus wird der gesamte Energieverbrauch des E-Autos optimiert. Ist der Eco-Modus aktiviert, erhöht sich die Reichweite um bis zu 30%.

Für eine maximale Reichweite nutzen Sie den B-Modus und den Eco-Modus.

Parkieren P

Vor dem verlassen des E-Autos muss der Wählhebel in die Position «P» gestellt werden. Erfolgt das nicht, kann das E-Auto nicht geschlossen werden und es könnte wegrollen.



Noffall! Was muss ich machen?

Sollten Sie einen Notfall haben; keine Panik, Sie sind rundum gut versichert! Bei einem Unfall alles fotografieren und die Personalien mit der anderen Partei austauschen. Informieren Sie uns umgehend. Wir kümmern uns darum!

Wir sind von Montag bis Freitag 07:30 - 17:30 unter 055 / 264 10 00 und in Notfällen auch von 07:00 - 19:30 unter 079 / 430 60 77 erreichbar.

Im Notfall ausserhalb unserer Öffnungszeiten kontaktieren Sie die
Nissan - Hotline 800 86 09 00